

## ОТЧЕТ О ФИНАНСОВЫХ РЕЗУЛЬТАТАХ ДЕЯТЕЛЬНОСТИ УЧРЕЖДЕНИЯ

на 1 января 2018 г.

Учреждение Государственное автономное профессиональное образовательное учреждение Саратовской области "Балаковский политехнический техникум"

Обособленное подразделение \_\_\_\_\_

Учредитель \_\_\_\_\_

Наименование органа, осуществляющего полномочия учредителя Министерство образования Саратовской области

Периодичность: годовая

Единица измерения: руб.

	КОДЫ
Форма по ОКУД	0503721
Дата	01.01.2018
по ОКПО	00208640
ИНН	6439001410
по ОКТМО по ОКПО	63607101
ИНН	
Глава по БК	
по ОКЕИ	383

Наименование показателя	Код строки	Код аналитики	Деятельность с целевыми средствами	Деятельность по государственному заданию	Приносящая доход деятельность	Итого
1	2	3	4	5	6	7
<b>Доходы (стр. 030+стр. 040+стр. 050+стр. 060+стр. 090+стр. 100+стр. 110)</b>	010	100	7 575 280,00	38 411 844,03	16 276 386,22	62 263 510,25
<i>Доходы от собственности</i>	030	120	-	-	1 386 726,24	1 386 726,24
<i>Доходы от оказания платных услуг (работ)</i>	040	130	-	38 105 400,00	14 204 780,98	52 310 180,98
<i>Доходы от штрафов, пени, иных сумм принудительного изъятия</i>	050	140	-	-	1 449,62	1 449,62
<i>Безвозмездные поступления от бюджетов</i>	060	150	-	-	-	-
в том числе						
поступления от наднациональных организаций и правительств иностранных государств	062	152	-	-	-	-
поступления от международных финансовых организаций	063	153	-	-	-	-
<i>Доходы от операций с активами</i>	090	170	-	306 444,03	-780 767,33	-474 323,30
в том числе						
доходы от переоценки активов	091	171	-	-	-	-
доходы от реализации активов	092	172	-	306 444,03	-757 248,33	-450 804,30
из них						
доходы от реализации нефинансовых активов	093	172	-	306 444,03	-757 248,33	-450 804,30
доходы от реализации финансовых активов	096	172	-	-	-	-
чрезвычайные доходы от операций с активами	099	173	-	-	-23 519,00	-23 519,00
<i>Прочие доходы</i>	100	180	7 575 280,00	-	1 464 196,71	9 039 476,71
в том числе						
субсидии	101	180	7 575 280,00	-	-	7 575 280,00

субсидии на осуществление капитальных вложений	102	180	-	-	-	-
иные трансферты	103	180	-	-	1 419 396,71	1 419 396,71
иные прочие доходы	104	180	-	-	44 800,00	44 800,00
<i>Доходы будущих периодов</i>	110	100	-	-	-	-

Наименование показателя	Код строки	Код аналитики	Деятельность с целевыми средствами	Деятельность по государственному заданию	Приносящая доход деятельность	Итого
1	2	3	4	5	6	7
<b>Расходы (стр. 160+стр. 170+стр. 190+стр. 210+стр. 230+стр. 240 + стр. 250 + стр. 260+стр. 290)</b>	150	200	7 575 280,00	38 405 857,73	16 959 786,11	62 940 923,84
<i>Оплата труда и начисления на выплаты по оплате труда</i>	160	210	-	33 241 200,00	8 511 797,89	41 752 997,89
в том числе						
заработная плата	161	211	-	25 630 017,07	6 468 377,33	32 098 394,40
прочие выплаты	162	212	-	600,00	102 145,80	102 745,80
начисления на выплаты по оплате труда	163	213	-	7 610 582,93	1 941 274,76	9 551 857,69
<i>Приобретение работ, услуг</i>	170	220	98 360,00	4 394 354,29	4 252 325,51	8 745 039,80
в том числе						
услуги связи	171	221	8 618,00	17 900,00	123 099,10	149 617,10
транспортные услуги	172	222	-	-	-	-
коммунальные услуги	173	223	-	4 376 454,29	842 075,73	5 218 530,02
арендная плата за пользование имуществом	174	224	-	-	1 300,00	1 300,00
работы, услуги по содержанию имущества	175	225	11 340,00	-	2 107 313,91	2 118 653,91
прочие работы, услуги	176	226	78 402,00	-	1 178 536,77	1 256 938,77
<i>Обслуживание долговых обязательств</i>	190	230	-	-	-	-
в том числе						
обслуживание долговых обязательств перед резидентами	191	231	-	-	-	-
обслуживание долговых обязательств перед нерезидентами	192	232	-	-	-	-
<i>Безвозмездные перечисления организациям</i>	210	240	-	-	-	-
в том числе						
безвозмездные перечисления государственным и муниципальным организациям	211	241	-	-	-	-
безвозмездные перечисления организациям, за исключением государственных и муниципальных организаций	212	242	-	-	-	-
<i>Безвозмездные перечисления бюджетам</i>	230	250	-	-	-	-
в том числе						
перечисления наднациональным организациям и правительствам иностранных государств	232	252	-	-	-	-
перечисления международным организациям	233	253	-	-	-	-
<i>Социальное обеспечение</i>	240	260	3 522 720,00	-	-	3 522 720,00
в том числе						
пособия по социальной помощи населению	242	262	3 522 720,00	-	-	3 522 720,00
пенсии, пособия, выплачиваемые организациями сектора государственного управления	243	263	-	-	-	-

Прочие расходы

250

290

3 918 000,00

470 139,00


462 647,36


4 850 786,36


Наименование показателя	Код строки	Код аналитики	Деятельность с целевыми средствами	Деятельность по государственному	Приносящая доход деятельность	Итого
1	2	3	4	5	6	7
<i>Расходы по операциям с активами</i>	260	270	36 200,00	300 164,44	3 596 628,26	3 932 992,70
в том числе						
амортизация основных средств и нематериальных активов	261	271	-	191 830,08	1 529 910,83	1 721 740,91
расходование материальных запасов	264	272	36 200,00	108 334,36	2 066 717,43	2 211 251,79
чрезвычайные расходы по операциям с активами	269	273	-	-	-	-
<i>Расходы будущих периодов</i>	290		-	-	136 387,09	136 387,09
<b>Чистый операционный результат</b> (стр. 301 - стр. 302 + стр. 303); (стр. 310 + стр. 380)	300		-	5 986,30	-1 096 303,89	-1 090 317,59
<i>Операционный результат до налогообложения (стр.010 - стр.150)</i>	301		-	5 986,30	-683 399,89	-677 413,59
<i>Налог на прибыль</i>	302		-	-	412 904,00	412 904,00
<i>Резервы предстоящих расходов</i>	303		-	-	-	-
<b>Операции с нефинансовыми активами</b> (стр.320 + стр.330 + стр.350 + стр.360 + стр.370)	310		-	-300 164,44	83 658,48	-216 505,96
<i>Чистое поступление основных средств</i>	320		-	-191 830,08	13 167,52	-178 662,56
в том числе						
увеличение стоимости основных средств	321	310	-	-	1 543 078,35	1 543 078,35
уменьшение стоимости основных средств	322	410	-	191 830,08	1 529 910,83	1 721 740,91
<i>Чистое поступление нематериальных активов</i>	330		-	-	-	-
в том числе						
увеличение стоимости нематериальных активов	331	320	-	-	-	-
уменьшение стоимости нематериальных активов	332	420	-	-	-	-
<i>Чистое поступление произведенных активов</i>	350		-	-	-	-
в том числе						
увеличение стоимости произведенных активов	351	330	-	-	-	-
уменьшение стоимости произведенных активов	352	430	-	-	-	-
<i>Чистое поступление материальных запасов</i>	360		-	-108 334,36	70 490,96	-37 843,40
в том числе						
увеличение стоимости материальных запасов	361	340	36 200,00	-	2 140 915,39	2 177 115,39
уменьшение стоимости материальных запасов	362	440	36 200,00	108 334,36	2 070 424,43	2 214 958,79
<i>Чистое изменение затрат на изготовление готовой продукции (работ, услуг)</i>	370		-	-	-	-
в том числе						
увеличение затрат	371	X	7 575 280,00	38 405 857,73	14 989 745,35	60 970 883,08
уменьшение затрат	372	X	7 575 280,00	38 405 857,73	14 989 745,35	60 970 883,08

Наименование показателя	Код строки	Код аналитики	Деятельность с целевыми средствами	Деятельность по государственному заданию	Приносящая доход деятельность	Итого
1	2	3	4	5	6	7
<b>Операции с финансовыми активами и обязательствами (стр.390 - стр.510)</b>	380		-	306 150,74	-1 179 962,37	-873 811,63
<b>Операции с финансовыми активами (стр.410 + стр.420 + стр.440 +стр.460 + стр.470 +стр.480)</b>	390		-	306 444,03	-1 724 947,80	-1 418 503,77
<i>Чистое поступление средств учреждений</i>	410		-	-	-1 288 399,78	-1 288 399,78
в том числе						
поступление средств	411	510	7 575 280,00	38 105 400,00	17 888 663,64	63 569 343,64
выбытие средств	412	610	7 575 280,00	38 105 400,00	19 177 063,42	64 857 743,42
<i>Чистое поступление ценных бумаг, кроме акций</i>	420		-	-	-	-
в том числе						
увеличение стоимости ценных бумаг, кроме акций	421	520	-	-	-	-
уменьшение стоимости ценных бумаг, кроме акций	422	620	-	-	-	-
<i>Чистое поступление акций и иных форм участия в капитале</i>	440		-	-	-	-
в том числе						
увеличение стоимости акций и иных форм участия в капитале	441	530	-	-	-	-
уменьшение стоимости акций и иных форм участия в капитале	442	630	-	-	-	-
<i>Чистое предоставление займов (ссуд)</i>	460		-	-	-	-
в том числе						
увеличение задолженности по предоставленным займам (ссудам)	461	540	-	-	-	-
уменьшение задолженности по предоставленным займам (ссудам)	462	640	-	-	-	-
<i>Чистое поступление иных финансовых активов</i>	470		-	-	-	-
в том числе						
увеличение стоимости иных финансовых активов	471	550	-	-	-	-
уменьшение стоимости иных финансовых активов	472	650	-	-	-	-
<i>Чистое увеличение дебиторской задолженности</i>	480		-	306 444,03	-436 548,02	-130 103,99
в том числе						
увеличение дебиторской задолженности	481	560	7 764 958,00	39 263 410,53	20 734 320,65	67 762 689,18
уменьшение дебиторской задолженности	482	660	7 764 958,00	38 956 966,50	21 170 868,67	67 892 793,17

Наименование показателя	Код строки	Код аналитики	Деятельность с целевыми средствами	Деятельность по государственному заданию	Приносящая доход деятельность	Итого
1	2	3	4	5	6	7
<b>Операции с обязательствами (стр.520 + стр.530 + стр.540)</b>	510		-	293,29	-544 985,43	-544 692,14
<i>Чистое увеличение задолженности по привлечениям перед резидентами</i>	520		-	-	-	-
в том числе						
увеличение задолженности по привлечениям перед резидентами	521	710	-	-	-	-
уменьшение задолженности по привлечениям перед резидентами	522	810	-	-	-	-
<i>Чистое увеличение задолженности по привлечениям перед нерезидентами</i>	530		-	-	-	-
в том числе						
увеличение задолженности по привлечениям перед нерезидентами	531	720	-	-	-	-
уменьшение задолженности по привлечениям перед нерезидентами	532	820	-	-	-	-
<i>Чистое увеличение прочей кредиторской задолженности</i>	540		-	293,29	-544 985,43	-544 692,14
в том числе						
увеличение прочей кредиторской задолженности	541	730	14 842 800,36	64 594 532,38	24 893 262,73	104 330 595,47
уменьшение прочей кредиторской задолженности	542	830	14 842 800,36	64 594 239,09	25 438 248,16	104 875 287,61

Руководитель  Э.А. Никулина  
(подпись) (расшифровка подписи)

Главный бухгалтер  А.В. Уханова  
(подпись) (расшифровка подписи)

Исполнитель  А.В. Уханова  
(должность) (подпись) (расшифровка подписи) 8453445101  
(телефон, e-mail)

"21" января 2018 г.